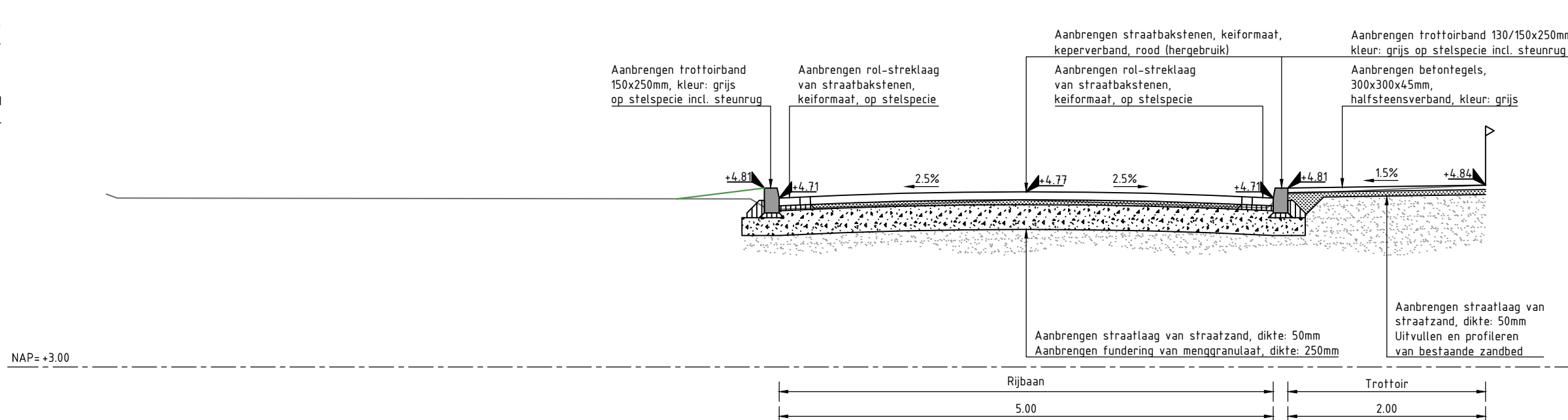
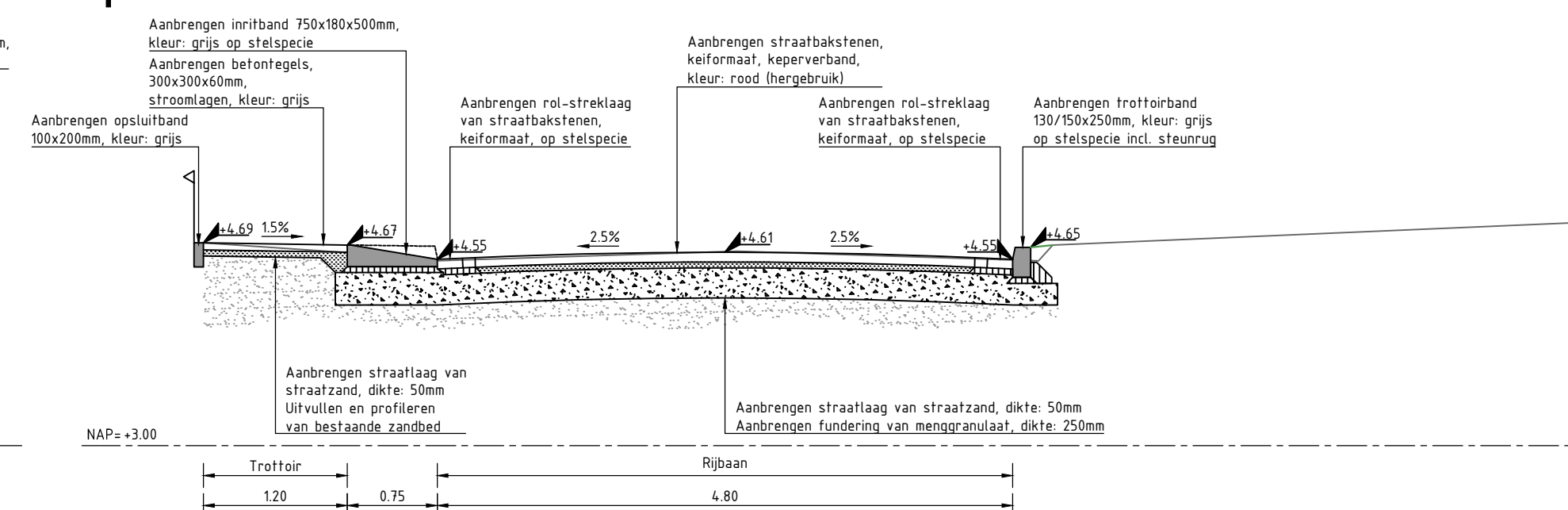


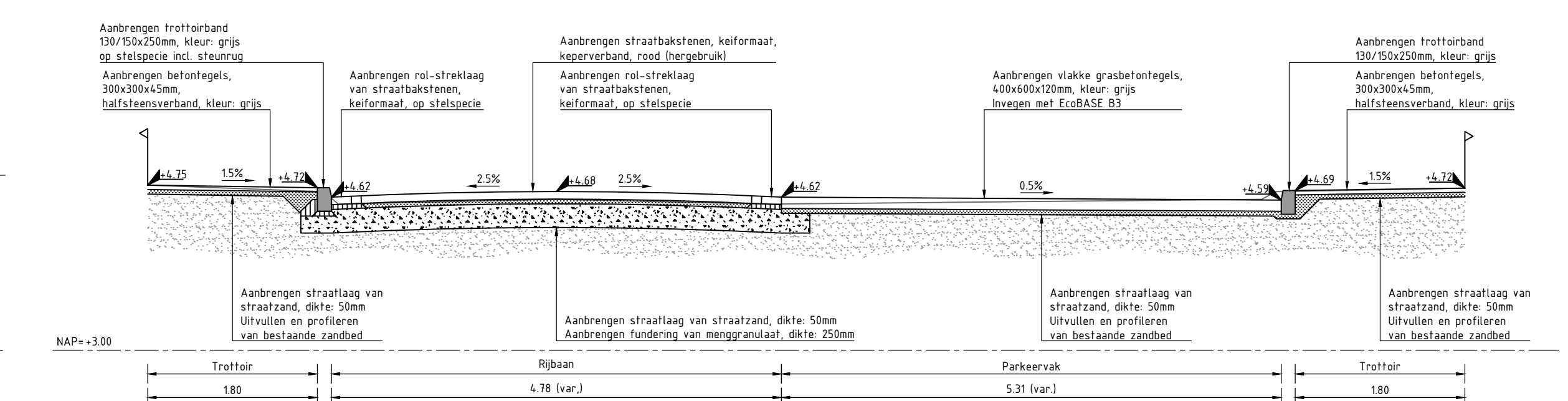
Principeprofiel 3 t.h.v. Monseigneur Frenckenstraat 5
Schaal 1:50



Principeprofiel 4 t.h.v. Doctor Mollerlaan 39
Schaal 1:50



Principeprofiel 5 t.h.v. Doctor Mollerlaan 77
Schaal 1:50



Principeprofiel 6 t.h.v. Doctor Mollerlaan 45
Schaal 1:50



- ### VERKLARING
- Algemeen en bestaande situatie**
- Werkgrens
 - Kadastrale grens
 - 1 Bebouwing
 - Bestaande situatie
 - Bestaande bomen
 - Bestaande lichtmast
 - Bestaande rioolstroom incl. materiaal en diameter
 - Bestaande hoogte
- Nieuwe situatie**
- Materiaalgrens
 - Aanbrengen wortelscherm
 - Aanbrengen opsluitband 100x200mm, kleur: grijs
 - Aanbrengen opsluitband 120x250mm, kleur: grijs
 - Aanbrengen opsluitband 150x250mm, kleur: grijs
 - Aanbrengen opsluitband 200x250mm, kleur: grijs (hergebruik)
 - Aanbrengen trottoirband 150/150x250mm, kleur: grijs
 - Aanbrengen rijselband 40/120x250mm, kleur: grijs
 - Aanbrengen verloopband, kleur: grijs
 - VB1 = TB15 <-> OB12
 - VB2 = TB15 <-> OB15
 - VB3 = TB15 <-> TB20
 - VB4 = TB20 <-> OB20
 - VB5 = TB20 <-> RWB
 - VB6 = OB12 <-> RWB
 - Aanbrengen goot van betonstraatstenen, 1 rollaag en 1 streklag, KF, kleur: heidegrijs
 - Aanbrengen goot van straatbakstenen, 1 rollaag en 1 streklag, kleur: rood (hergebruik)
 - Aanbrengen inritband 750x180x500mm, kleur: grijs
 - Aanbrengen drempelaluf van betonstraatstenen, sinus 80mm
 - Bestaande lichtmast verplaatsen
 - Aanbrengen lichtmast
 - Aanbrengen betonregels t.p.v. trottoir, 300x300x45mm, halfsteensverband, kleur: grijs
 - Aanbrengen betonregels t.p.v. inritten, 300x300x60mm, stroomlagen, kleur: grijs
 - Aanbrengen straatbakstenen t.p.v. rijbaan, keiformaat, keperverband, kleur: rood (hergebruik)
 - Aanbrengen straatbakstenen t.p.v. rijbaan, keiformaat, keperverband, kleur: rood (ter beschikking gesteld)
 - Aanbrengen betonstraatstenen t.p.v. plateau, keiformaat, keperverband, kleur: rood
 - Aanbrengen betonstraatstenen t.p.v. plateau, keiformaat, keperverband, kleur: rood
 - Aanbrengen betonstraatstenen t.p.v. fietspad, keiformaat, elleboogverband, kleur: rood
 - Aanbrengen vlakke grasbetonregels t.p.v. parkeervakken, 400x600x120mm, kleur: grijs
 - Op hoogte stellen bestaande putrand incl. putdekselhoogte
 - Aanbrengen putrand incl. putdekselhoogte
 - Aanbrengen straatkolk
 - Aanbrengen HWA verzameling PVC ø160mm
 - Aanbrengen HWA kokaansluiting PVC ø125mm
 - Aanbrengen HWA kokaansluiting PVC ø125mm, aansluiten op bestaande kolkleiding
 - Maken HWA kokaansluiting inlaaf ø125mm op rioolleiding
 - Aanbrengen verkeerspaal incl. bord (hergebruik)
 - Aanbrengen verkeersbord op lichtmast (hergebruik)
 - Aanbrengen verkeerspaal incl. bord
 - Aanbrengen kunststof damankoppelaar
 - Aanbrengen glijdebetonregels 300x300x60mm, kleur: wit (hergebruik)
 - Aanbrengen mali-parkentegel, kleur: zwart
 - Aanbrengen kruisbartering van betonstraatstenen, keiformaat, kleur: wit
 - Aanbrengen berm t.b.v. versnelling rijbaan
 - Inzaaien berm
 - Aanbrengen boom (loos dardel), exacte locatie i.o.m. de directie, voortbreiden plantvak t.p.v. park 19 m² per boom
 - Nieuwe hoogte
- Kabels en leidingen**
- Datatransport - KPN
 - Datatransport - Ziggo
 - Datatransport - Colt
 - Datatransport - T-Mobile
 - Laagspanning - Gemeente Roosendaal
 - Laagspanning - Enexis
 - Middenspanning - Enexis
 - Gas lage druk - Enexis
 - Gas hoge druk - Enexis
 - Water - Brabant Water
 - Riool vrijverval - Gemeente Roosendaal

OPMERKINGEN:
Maten in meters, tenzij anders vermeld
Materialen in millimeters, tenzij anders vermeld
Peilmaten in meters f.o.v. N.A.P.

D-1	03-11-2023	Definitief versie 1	P.L. Le Pair
Verst.	Ontv.	Omvrijding	Geweens door

Gemeente Roosendaal

Project: Doctor Mollerlaan, Monseigneur Frenckenstraat en Monseigneur Zwijzenstraat te Roosendaal

Ontworpen door: P.L. Le Pair

Projectnummer: 22087050

Datum: 03-11-2023

Formaat: A0

In 4 bladen, bladnummer 4

Gepland door: B.M.H. Verstraaten

Bouwnummer: 23-08

Status: Definitief - 1

Schaal: 1:200

Tekeningnummer: 22087050-NS-2

INFRA BX

Coördinatie Infrastructuur
Bedrijfsleider Bestuur
Emmerikla 18
4751 XE OUD-GASTEL
T: 0161 298 292
E: info@infra-bx.nl
www.infra-bx.nl

NIEUWE SITUATIE, DEEL 2
Schaal 1:200